



UNION NATIONALE DES
PRODUCTEURS DE GRANULATS

Passeport sécurité

NOTE UTILISATEUR

Tu es :

- Salarié d'une entreprise adhérente à l'UNPG
- Collaborateur d'une entreprise sous-traitante
- Chauffeur d'une entreprise de transport
- Visiteur (commercial, journaliste, enseignant, etc...)

Et tu dois valider ton Passeport Sécurité de l'UNPG avant de te rendre sur l'un de nos sites ?

Cette notice d'utilisation vise à te présenter :

- le contenu de cette plateforme de sensibilisation
- les opérations que tu vas pouvoir effectuer : accéder à ta sensibilisation, valider ton parcours, récupérer et imprimer ton passeport sécurité UNPG...

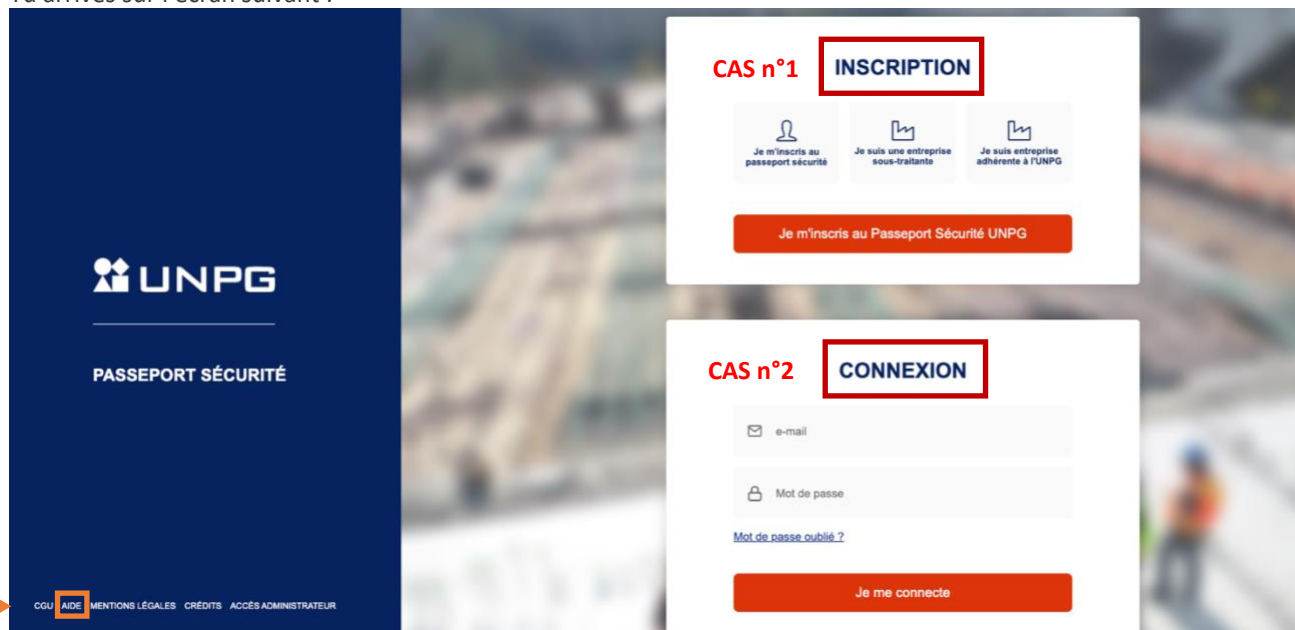
TABLE DES MATIÈRES

ACCÈS À L'ACCUEIL DU PASSEPORT SECURITÉ UNPG	3
Petits conseils avant d'aller plus loin.....	3
Cas n°1 : Tu n'as pas encore de compte sur notre e-learning.....	3
Cas n°2 : Tu as déjà un compte.....	3
INSCRIPTION.....	4
Le formulaire d'inscription	4
Associer ton passeport sécurité SNBPE à ton compte	5
CONNEXION.....	6
Tu as été inscrit par un tiers (ton entreprise, un administrateur de ce e-learning.....)	6
Tu t'es inscrit(e) directement depuis l'accueil du site ou que tu as déjà complété la procédure de personnalisation de ton mot de passe	6
TON TABLEAU DE BORD	7
Mon Profil	7
Valider mon passeport sécurité UNPG.....	9
Ton programme de sensibilisation.....	10
Accéder au média.....	10
L'évaluation des connaissances	10
Valider un module	11
Fin de sensibilisation	12
Imprimer mon passeport sécurité UNPG	12
Compléter ton compte avec un autre passeport sécurité	13
Annexe – Oubli de mot de passe.....	14
Cas n° 1 : Tu as associé une adresse e-mail à ton compte utilisateur.....	14
Cas n° 2 : Tu n'as pas associé une adresse e-mail à ton compte utilisateur	14

ACCÈS À L'ACCUEIL DU PASSEPORT SÉCURITÉ UNPG

Pour accéder au site, connecte-toi sur la page d'accueil de notre site: <https://passeport-securite.com/>

Tu arrives sur l'écran suivant :



Petits conseils avant d'aller plus loin

- ⇒ N'hésite pas à ajouter cette page à tes « Favoris » afin de pouvoir y revenir plus facilement ensuite
- ⇒ En cas de doute, tu peux accéder à notre aide en ligne à tout moment en cliquant sur « **AIDE** » depuis ce menu.

Cas n°1 : Tu n'as pas encore de compte sur notre e-learning

Le plus souvent, ton compte as déjà été créé par ton employeur. Cependant, si ce n'est pas le cas et que celui-ci t'y autorise, tu peux créer ton compte directement depuis cet espace. La procédure à suivre est détaillée juste après dans la rubrique INSCRIPTION

Cas n°2 : Tu as déjà un compte

Il te suffit alors de saisir ici ton identifiant (e-mail ou ID Unique) et ton mot de passe. La procédure à suivre est détaillée juste après dans la rubrique CONNEXION

INSCRIPTION

Si ton employeur t'autorise à créer toi-même ton compte, clique ici sur « **Je m'inscris au passeport sécurité** »



puis valide pour accéder au formulaire d'inscription UTILISATEUR

Le formulaire d'inscription

JE SOUHAITE OBTENIR MON PASSEPORT SÉCURITÉ

Les champs avec une * sont obligatoires

Nom *	Prénom *
Exemple : Dupont	Exemple : Baptiste

Entreprise *

Sélectionnez votre entreprise

Adresse e-mail professionnelle ou personnelle * Pas d'adresse e-mail ?

Exemple : baptiste@unpg.fr


Confirmation d'adresse e-mail *

Exemple : baptiste@unpg.fr

Mot de passe *	Confirmation de mot de passe *
<input type="text"/>	<input type="text"/>

Êtes-vous transporteur ? Oui Non

Êtes-vous un transporteur spécialisé ? Oui Non

Je ne suis pas un robot 

Étape suivante Étape précédente

Ici, tu dois :

- Saisir tes **nom, le prénom**
- Te rattacher à ton **entreprise** : Tu dois la sélectionner dans le menu déroulant proposé.

Si tu ne trouves pas ton entreprise :

- ⇒ Ton référent entreprise n'a peut-être pas encore finalisé la création du compte de l'entreprise. En attendant, tu peux choisir la ligne « **+ Mon entreprise n'est pas dans la liste ci-dessous +** », pour finaliser ton inscription. Lorsque le compte de l'entreprise aura été créé, tu pourras t'y rattacher directement depuis ton compte utilisateur (*voir ci-après*)
- ⇒ Ton entreprise n'est pas une entreprise sous-traitante et n'a pas vocation à ouvrir un compte sur notre e-learning (organisme de presse, organisme de formation, écoles ...). Choisis la ligne « **~ organisme non commercial ~** »

- Indiquer ton **identifiant de connexion** :
De préférence, il s'agira de ton **adresse e-mail professionnelle**.
C'est sur cette adresse que seront communiquées toutes les informations concernant ton compte Passeport Sécurité UNPG (confirmation d'inscription, rappels de validité, procédure en cas d'oubli de ton mot de passe...)
 - o **Si tu n'as d'adresse e-mail professionnelle, tu peux indiquer ici une adresse e-mail personnelle.**
Attention, cette donnée sera visible par ton entreprise et par les administrateur de notre plateforme. Tu es libre de nous communiquer ou pas cette information.
 - o **Si tu es dans l'impossibilité de fournir une adresse e-mail**, il te suffit de cliquer sur « Pas d'adresse mail » et suivre la procédure qui s'affiche à l'écran.
Dans ce cas, les informations relatives à ton compte seront transmises sur l'adresse e-mail associée au compte de ton entreprise.
- Saisir ton **mot de passe personnalisé** puis le confirmer en le saisissant une seconde fois.
Attention, **tu seras le seul à connaître cette information**. Veilles à bien la mémoriser.
- **Répondre aux questions** posées en fin de formulaire. Ton profil de sensibilisation sera établi en fonction de tes réponses.

Pour finaliser ton inscription, clique sur « **ETAPE SUIVANTE** » (après avoir coché et complété la procédure de sécurité : « Je ne suis pas un robot »)

Associer ton passeport sécurité SNBPE à ton compte

Au travers d'échanges avec le Syndicat National du Béton Prêt à l'Emploi (SNBPE), nous avons identifié, dans nos programmes respectifs de sensibilisation à l'accueil en sécurité, des modules reposant sur des socles communs de connaissances. Nous avons donc décidé, pour ces modules en particuliers, de mettre en place un système de réciprocité entre les Passeports Sécurité du SNBPE et de l'UNPG.

En clair, cela signifie que

Si tu es titulaire d'un passeport sécurité SNBPE en cours de validité, nous (l'UNPG) considérons que, sur ces modules communs spécifiquement identifiés, tu as déjà démontré que tu disposes d'un niveau de connaissances suffisant pour accéder en sécurité à nos sites. Sur notre e-learning, nous avons donc mis en place une passerelle qui te permet de bénéficier d'une validation immédiate de ces modules.

Comment faire ? :

Il te suffit d'indiquer sur ce formulaire les informations relatives à ton Passeport Sécurité SNBPE afin de le lier à ton compte utilisateur UNPG. Une fois le lien validé, le système identifiera automatiquement dans ton programme de sensibilisation UNPG les modules reposant sur des socles communs de connaissances avec ceux du SNBPE.

Grâce à ce principe de réciprocité, ces modules seront immédiatement validés et tu n'auras plus qu'à te concentrer sur les autres modules pour valider son passeport sécurité UNPG.

Attention, il n'est plus possible de lier un passeport SNBPE après avoir finalisé la création d'un compte. Tu dois donc impérativement **saisir tes informations au moment de la création de ton compte**.

Ce salarié possède-t-il un passeport sécurité SNBPE ?

Si oui, merci de renseigner la date d'obtention de son passeport (format JJ/MM/AAAA). Cette opération permettra de faire la liaison avec les modules déjà validés.

Date d'obtention du passeport *

Lier le passeport SNBPE **Il ne possède pas de passeport SNBPE**

CONNEXION

Tu as été inscrit par un tiers (ton entreprise, un administrateur de ce e-learning...)

Avant de pouvoir accéder pour la première fois à ton espace, tu vas devoir personnaliser ton mot de passe en te connectant sur le lien indiqué sur le mail de confirmation d'inscription.

- Si une adresse e-mail a été associée à ton compte :
Ce mail a été envoyé directement sur cette adresse mail. Il te suffit de cliquer pour arriver sur cette page.
- S'il n'y a pas d'adresse mail associée à ton compte :
Le mail a été envoyé sur l'adresse e-mail associé au compte de ton entreprise.
Rapproches-toi de ton responsable pour récupérer ce mail. Il contient un lien qui te permettra d'arriver sur cette page.

Saisis ici le mot de passe de ton choix.

Attention, **tu seras le seul à connaître cette information**. Veilles à bien la mémoriser.

DÉFINIR UN NOUVEAU MOT DE PASSE

Redéfinir mon mot de passe

Annuler

Nota : cette étape initiale ne te sera proposée que lors de votre première connexion (ou après la réinitialisation de ton mot de passe).

Lors de tes connexions suivantes tu pourras te connecter directement à ton espace en remplissant le bloc d'identification (voir ci-après).

Tu t'es inscrit(e) directement depuis l'accueil du site ou que tu as déjà complété la procédure de personnalisation de ton mot de passe

Il te suffit de saisir ici tes identifiants de connexion :

- Ton identifiant :
ton e-mail ou l'ID Unique qui t'a été attribué lors de la création de ton compte.
- Ton mot de passe

CONNEXION

[Mot de passe oublié ?](#)

Je me connecte

En cas de perte de mot de passe, il est possible de lancer un processus de récupération de mot de passe en cliquant sur « **Mot de passe oublié ?** ». La procédure est détaillée ici en annexe de ce document.

TON TABLEAU DE BORD

Après avoir renseigné les champs avec vos identifiants et validé tu arrives sur la page suivante :

M Salarié technique

TABLEAU DE BORD

MES INFORMATIONS

VALIDER MON PARCOURS

DÉCONNEXION

Mentions légales
Conditions générales d'utilisation
Aide
Confidentialité
Crédits

UNPG

Bienvenue [Nom] !

Tu es désormais connecté(e) sur ton espace Passeport Sécurité UNPG. Depuis ce tableau de bord, tu peux dès à présent préparer ta prochaine visite sur l'un de nos sites. Il te suffit de cliquer sur l'un des menus proposés ci-dessous. Ta sécurité sur nos sites est une priorité. Profite pleinement de cet accueil sécurité qui t'est offert.

Espace visiteur / salarié

Mon profil utilisateur
Consulter, modifier mes informations.
Voir mon profil

Valider mon parcours
Démarrer, poursuivre ou finaliser ma sensibilisation en cours.
Valider mon parcours

Mes passeports sécurité
Consulter et imprimer mes passeports sécurité déjà validés.
Voir mes passeports

Depuis les menus disponibles sur ton tableau de bord (accessibles à gauche ou au centre de l'écran), tu peux :

- Consulter et modifier tes informations personnelles en cliquant sur « **Voir mon profil** »
- Accéder à ton programme de sensibilisation en cliquant sur « **Valider mes parcours** »
- Uniquement lorsque tu as validé au moins un Passeport Sécurité, tu peux consulter et imprimer le(s) document(s) en cliquant sur « **Voir mes passeports** »
- Te déconnecter

Mon Profil

MES INFORMATIONS

Tous les champs marqués d'un * sont obligatoires

Nom *

Prénom *

Entreprise * X

Identifiant de connexion Modifier ?

Nouveau mot de passe

Confirmation du nouveau mot de passe

Êtes-vous transporteur ? Oui Non

Allez-vous intervenir techniquement sur nos installations ? Oui Non

Enregistrer les modifications Annuler

Ici tu peux retrouver et modifier si nécessaire :

- Tes informations personnelles : **Nom, Prénom**
- Ton **employeur**
- Ton **identifiant de connexion** : ID Unique ou adresse e-mail
Si tu as un ID Unique, tu peux ajouter, si tu le souhaites, une adresse e-mail en cliquant sur « **Modifier ?** ».

Cette adresse e-mail n'est pas une information obligatoire mais vivement conseillée car elle te permettra de recevoir directement toutes les informations relatives à ton compte (rappel de fin de validité de votre passeport, détails d'une procédure de réinitialisation de mot de passe, etc.).

De préférence, il s'agira d'une adresse e-mail professionnelle. Si tu n'en disposes pas, tu peux indiquer une adresse e-mail personnelle. Après validation, cette donnée sera visible par ton entreprise et par les administrateurs de notre e-learning.

- Ton **mot de passe**
Ici tu peux changer ton mot de passe aussi souvent que tu le souhaites.
Attention, tu seras le seul à connaître cette information. Veilles à bien la mémoriser.

Valider mon passeport sécurité UNPG

Lors de ta première connexion sur ton programme de sensibilisation, tu accèdes à une note explicative. Celle-ci comporte toutes les informations utiles au bon déroulement de ta sensibilisation. Prends quelques instants pour la lire car ces quelques lignes ne te seront proposées qu'une seule fois.

NOTE EXPLICATIVE

Tu vas maintenant commencer ta sensibilisation à la sécurité sur nos sites :

Le programme de sensibilisation correspondant à ton profil va s'afficher sur la page suivante.

L'ordre de visionnage des modules est imposé :

Tu dois voir et valider chaque module en respectant le classement numérique.

Tu ne peux pas accéder au module suivant tant que celui qui le précède n'est pas validé. Pour te guider visuellement, nous avons mis en place ce code couleur :

- **Module non valide à voir** : c'est sur ce module que tu dois cliquer pour poursuivre ta sensibilisation.
- **Module validé**
- **Module non valide en attente** : Tu pourras voir et valider ce module lorsque ceux qui se trouvent avant celui-ci auront été validés.

Pour valider un module, tu dois avoir **visionné dans son intégralité la vidéo** puis répondre correctement au rapide questionnaire d'évaluation des connaissances sur ce thème.

Attention :

- Certaines questions peuvent avoir plusieurs réponses. Pour que ta réponse soit considérée comme valide il faut impérativement avoir coché toutes les bonnes réponses.
- Avant de commencer un nouveau module, assure-toi d'avoir suffisamment de temps devant toi car tout test commencé et non terminé est considéré comme un échec sur ce module.

3 tentatives :

Si tu te trompes sur une question lors du questionnaire proposé après la vidéo, le système enregistre 1 échec sur ce module. Tu dois revoir la vidéo puis répondre de nouveau aux questions.

Si tu cumules **3 échecs sur un module, ta formation s'arrête et ton compte est bloqué.**

Rapproche-toi de ton responsable pour qu'il t'aide à reprendre la sensibilisation.

Validation du passeport sécurité :

Quand tout les modules sont validés (verts), ta sensibilisation à la sécurité est terminée et **ton passeport sécurité est validé.** Tu peux alors **l'imprimer.**

Ce passeport sécurité est **valable 3 ans.** Il te sera **systématiquement demandé à l'entrée de nos sites** et éventuellement lors de contrôles sur place.

Une dernière précision, pour plus de confort :

- Installe-toi dans un endroit calme et propice à la concentration.
- Active, si tu le peux, le mode « Plein écran » de ton navigateur.

Je m'engage à suivre moi-même cette sensibilisation

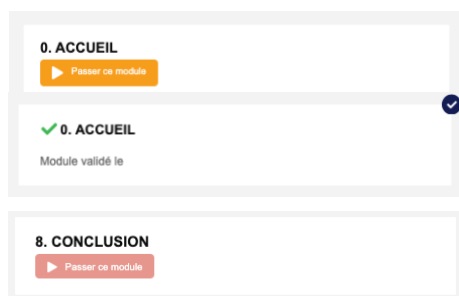
J'ai compris

Retour à la liste des modules

Une fois lu et compris, tu peux cocher la case d'engagement et cliquer sur « J'ai compris ».

Ton programme de sensibilisation

Tu arrives ensuite sur ton programme de sensibilisation. La liste des modules qui s'affiche ici est liée à ton profil. **Tu dois voir et valider chaque module dans un ordre précis.**



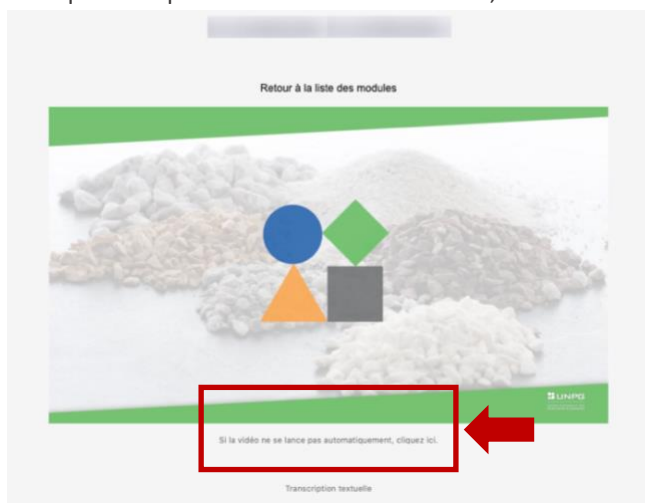
⇒ Le prochain module à regarder et valider s'affiche de cette façon

⇒ Ceux que tu as déjà validés s'affichent comme cela

⇒ Les modules rouges grisés sont ceux que tu vas devoir valider ensuite. Ils sont bloqués tant que ceux qui se trouvent juste avant n'ont pas été validés.

Accéder au média

Lorsque tu cliques sur « **Passer ce module** », le média se charge et se lance automatiquement.



Si ce n'est pas le cas, clique le lien qui se trouve sous la fenêtre pour forcer la lecture.

Transcription textuelle

Si tu es porteur de handicap, tu peux accéder à la transcription textuelle du média en cliquant sur le lien « **transcription textuelle** » situé sur la fenêtre de lecture

L'évaluation des connaissances

Lorsque la vidéo a été intégralement lue, le bouton « **Passer au quiz** » s'affiche sous la vidéo pour te permettre d'accéder au test d'évaluation.

Ce quiz ne se compose que de quelques questions toujours en lien avec la vidéo qui vient d'être vue.

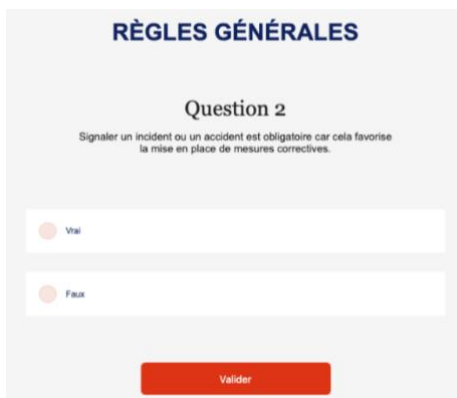
Attention, assures-toi d'avoir suffisamment de temps devant toi car **tout test commencé et non terminé est considéré comme un échec** sur ce module.

Pour répondre, il te suffit de cliquer sur la ou les propositions qui te semble(nt) juste(s).

Si tu as sélectionné une proposition par erreur, il suffit de cliquer une nouvelle fois dessus pour la désélectionner.

Exemple de quiz :

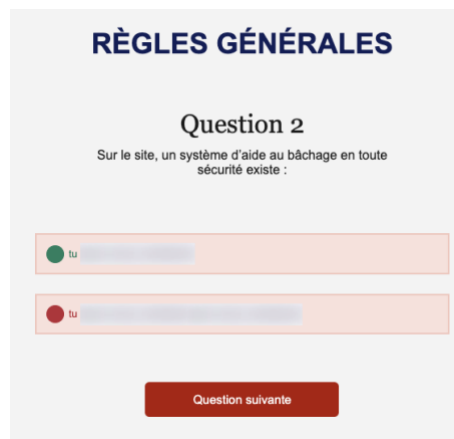




Important : pour que ta réponse soit considérée comme valide il faut impérativement avoir coché toutes les bonnes réponses parmi l'ensemble des propositions formulées.

Quand tu es sûr(e) de ta sélection, clique sur « **Valider** ».

La réponse à cette question s'affiche :
Les bonnes réponses apparaissent en vert, les mauvaises en rouge



Clique sur « **Question suivante** » pour passer à la suite de ton évaluation.

Valider un module

Pour valider un module, tu **dois fournir 100% de réponses correctes**.



⇒ **Si tu réponds correctement à l'ensemble des questions posées sur ce module, tu arrives sur cet écran**

⇒ **Si tu as commis une erreur lors du questionnaire, tu arrives sur cet écran**

Un échec est enregistré sur le module
Tu peux reprendre ta sensibilisation et retenter de le valider. Il te suffit de revoir la vidéo et de répondre à un nouveau questionnaire



Attention tu ne disposes que d'un nombre limité de tentatives sur un même module.

Si tu enregistres 3 échecs sur un même module, ta sensibilisation s'arrête et ton compte est bloqué.

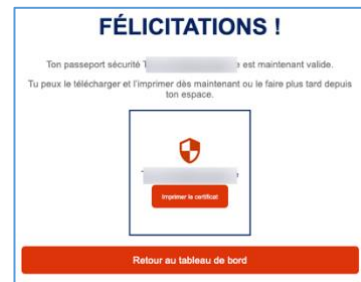
Rapproche-toi du référent « Passeport sécurité » de l'entreprise, il est le seul à pouvoir débloquer ton compte pour que tu puisses reprendre ta sensibilisation.

Afin qu'il t'accompagne au mieux, nous lui avons envoyé un mail pour le prévenir des difficultés que tu rencontres sur ce module en particulier. N'hésites pas à lui demander conseil.

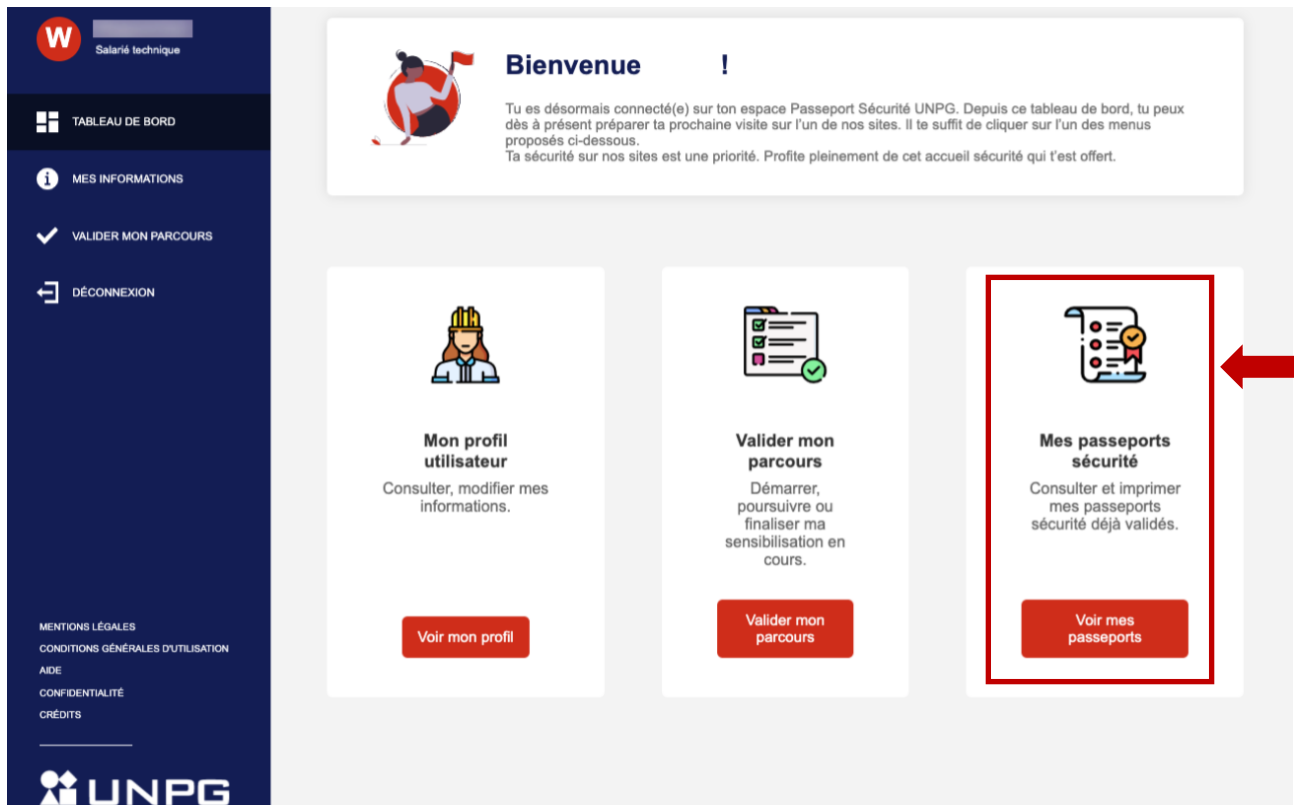
Fin de sensibilisation

Quand l'ensemble des modules sont validés, ta sensibilisation est terminée et ton passeport sécurité UNPG est immédiatement valide.

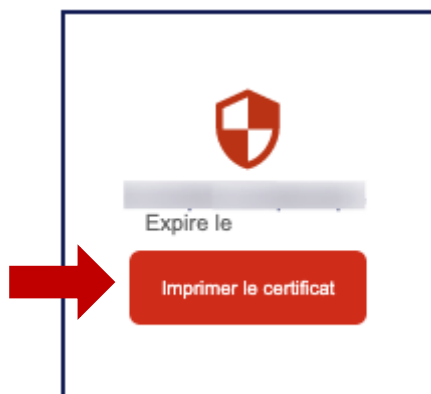
Tu es dirigé automatiquement sur cet écran depuis lequel tu peux imprimer ton passeport sécurité ou choisir de revenir sur ton tableau de bord.



Sur ton tableau de bord, le menu « **Mes passeports sécurité** » est désormais accessible.



Imprimer mon passeport sécurité UNPG



Depuis la fenêtre de fin de sensibilisation ou depuis le menu « **Mes passeports sécurité** » :

Lorsque tu cliques sur « **imprimer le certificat** », une nouvelle page s'ouvre pour afficher le document. Tu peux l'imprimer directement depuis cette page.



Le certificat a été conçu dans un format standard (fichier PDF, format A4, recto seul) pour être imprimable facilement.

Il contient un badge découpable que tu pourras insérer dans le porte badge de ton casque (si tu disposes de ce type d'équipement)



Conseil :

Pense à enregistrer une copie de ce document sur ton ordinateur.

Compléter ton compte avec un autre passeport sécurité

Après avoir validé ce premier passeport, tu peux, si le type d'intervention que tu peux avoir à réaliser le nécessite, entamer un programme de sensibilisation supplémentaire.

Pour cela il te suffit de revenir sur **ton tableau de bord** puis « **Valider mes parcours** ». Ici, tu pourras choisir le parcours complémentaire que tu souhaites démarrer.



PASSEPORT SÉCURITÉ




UNION NATIONALE DES PRODUCTEURS DE GRANULATS

John W _____
de la société _____
a participé le _____ avec succès à la formation passeport sécurité.

Profil : _____

Ce passeport est valable jusqu'au **31/08/2023**

- Ce passeport peut vous être demandé à n'importe quel moment.
- Ce passeport est strictement personnel et ne peut être utilisé par un tiers.
- Je déclare par la présente avoir pris connaissance des normes de sécurité en vigueur et applicables sur le site et m'y conformer scrupuleusement.

En cas de manquement aux règles de sécurité en vigueur, cette attestation pourra vous être retirée et l'accès aux sites de nos adhérents vous sera refusé.

- Le président	Signature du stagiaire
- Le président de la commission sécurité	Nom et signature du représentant de l'entreprise

Identifiant passeport : 87-! _____



PASSEPORT SÉCURITÉ



Nom : **W** _____
Prénom : **John** _____
Valable jusqu'au : _____
Profil : _____


UNION NATIONALE DES PRODUCTEURS DE GRANULATS

Cachet de l'entreprise

Annexe – Oubli de mot de passe

Cas n° 1 : Tu as associé une adresse e-mail à ton compte utilisateur

Tu peux réinitialiser ton mot de passe en cliquant sur le lien « Mot de passe oublié ? ».

Tu arrives sur l'écran suivant :

IDENTIFIANTS OUBLIÉS

✉	exemple@domaine.fr	e-mail
---	--------------------	--------

Redéfinir mon mot de passe

Annuler

Indique ici ton e-mail et clique sur « Redéfinir mon mot de passe ».

Si un compte est bien associé à cette adresse sur notre base, la procédure de réinitialisation sera transmise directement sur ton adresse mail.

Tu n'as pas reçu le mail ?

Pense à vérifier dans tes spams.

S'il ne s'y trouve pas, rapproches-toi de ton responsable ou de ton interlocuteur habituel pour qu'il t'accompagne dans la suite de ta démarche.

Cas n° 2 : Tu n'as pas associé une adresse e-mail à ton compte utilisateur

Rapproches-toi de ton responsable ou de ton interlocuteur habituel pour qu'il t'accompagne dans la suite de ta démarche.